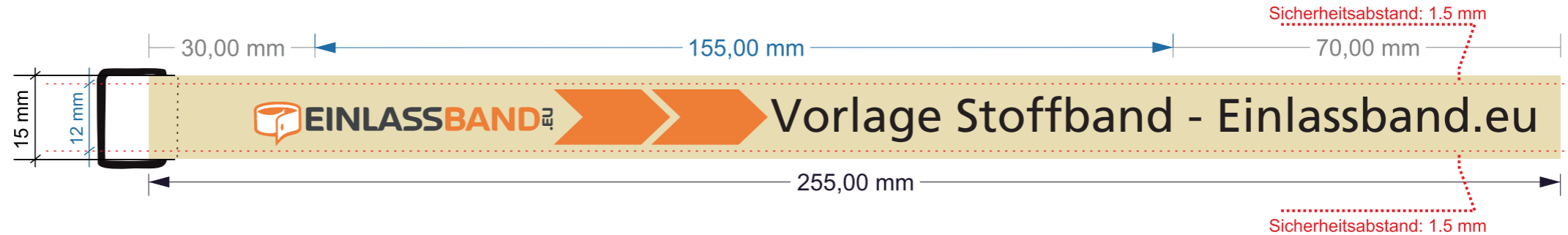


Stoffband 255 mm x 15 mm

(Endformat; 285 x 15 mm - inkl. dem Beschnitt der Schnalle)

Version: 1.03
einlassband.eu



Datenformat: 255 x 15 mm

In diesem Endformat legen Sie Ihre Druckdaten an. Es wird ein **Beschnitt** von **30 x 15 mm** benötigt.

Endformat: 285 x 15 mm

Beschnitt 30 x 15 mm - Nahtbereich der Schnalle. Befindet sich auf der Rückseite und ist nur teilweise sichtbar.

Sicherheitsabstand: 1,5 mm

Wird vom Datenformat zum Rand gemessen. Verhindert den Anschnitt von Logos und Texten, welche sich in diesem Bereich befinden.

12 mm ist der ideale Sichtbereich für Logos und Texte.

Gestaltung Ihrer Druckdaten

Die Auflösung sollte als Vektorgrafik gestellt werden (PDF, EPS, AI).
Bildgrafiken (JPG, PNG, TIF) mit mindestens 300 dpi sind möglich.

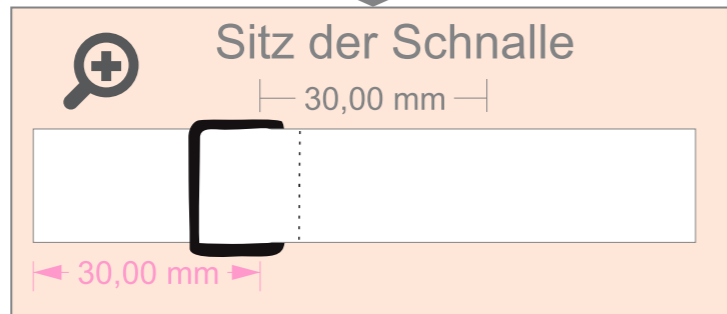
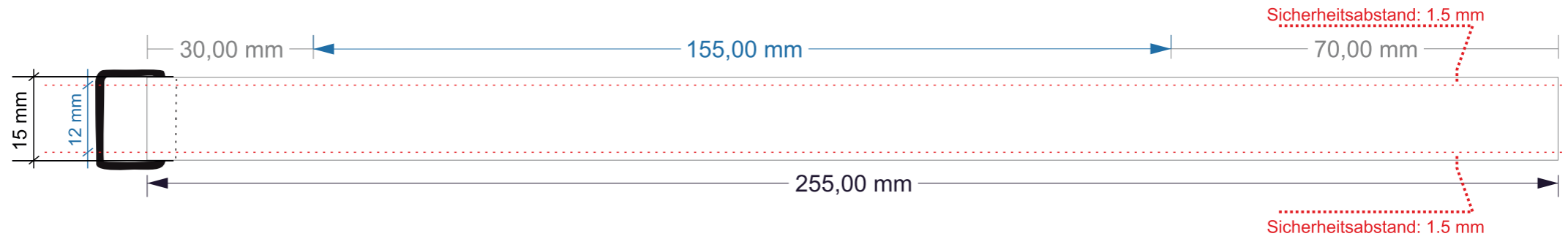
- Nutzen Sie immer hochauflösende Grafiken / Bilder
- Hintergründe bis zum Rand des Datenformats anlegen
- Schriften in Kurven einbetten (Pfade / Kurven) und mindestens Schriftgröße 10 pt
- Linien mindestens 2 px stark setzen

Farbmodus

- Druckdaten immer nach CMYK oder nach Pantone solid coated setzen
- Daten im RGB-Farbmodus werden wir automatisch nach CMYK konvertieren

Dateiformat

Speichern Sie Ihre Vorlage als Vektor PDF-Format, achten Sie darauf Schriften einzubetten (in Kurven bzw. Pfade konvertieren).



Datenformat: 255 x 15 mm

In diesem Endformat legen Sie Ihre Druckdaten an. Es wird ein **Beschnitt** von **30 x 15 mm** benötigt.

Endformat: 285 x 15 mm

Beschnitt 30 x 15 mm - Nahtbereich der Schnalle. Befindet sich auf der Rückseite und ist nur teilweise sichtbar.

Sicherheitsabstand: 1,5 mm

Wird vom Datenformat zum Rand gemessen. Verhindert den Anschnitt von Logos und Texten, welche sich in diesem Bereich befinden.

12 mm ist der ideale Sichtbereich für Logos und Texte.