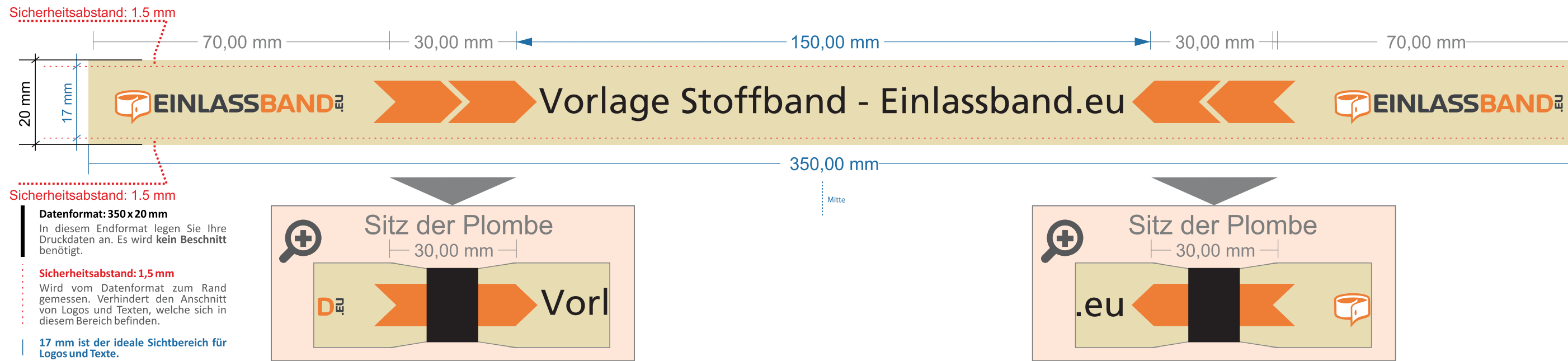


Stoffband 350 mm x 20 mm

Version: 1.03
einlassband.eu



Gestaltung Ihrer Druckdaten

Die Auflösung sollte als Vektorgrafik gestellt werden (PDF, EPS, AI).

Bildgrafiken (JPG, PNG, TIF) mit mindestens 300 dpi sind möglich.

- Nutzen Sie immer hochauflösende Grafiken / Bilder
- Hintergründe bis zum Rand des Datenformats anlegen
- Schriften in Kurven einbetten (Pfade / Kurven) und mindestens Schriftgröße 10 pt
- Linien mindestens 2 px stark setzen


Farbmodus

- Druckdaten immer nach CMYK oder nach Pantone solid coated setzen
- Daten im RGB-Farbmodus werden wir automatisch nach CMYK konvertieren

Dateiformat

Speichern Sie Ihre Vorlage als Vektor PDF-Format, achten Sie darauf Schriften einzubetten (in Kurven bzw. Pfade konvertieren).

Sicherheitsabstand: 1,5 mm

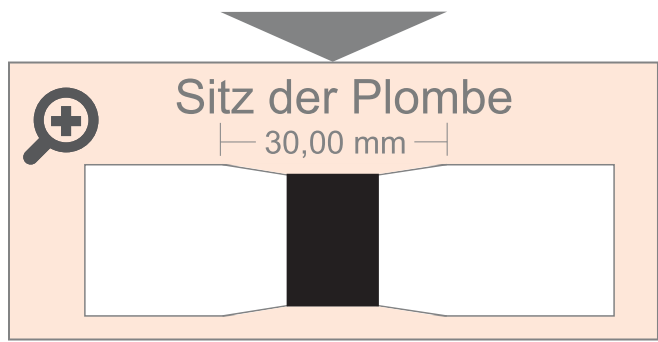


Sicherheitsabstand: 1,5 mm

Datenformat: 350 x 20 mm
In diesem Endformat legen Sie Ihre Druckdaten an. Es wird **kein Beschnitt** benötigt.

Sicherheitsabstand: 1,5 mm
Wird vom Datenformat zum Rand gemessen. Verhindert den Anschnitt von Logos und Texten, welche sich in diesem Bereich befinden.

17 mm ist der ideale Sichtbereich für Logos und Texte.



Mitte

